

สินค้าต้องห้าม

สินค้าต้องห้ามคือ สินค้าที่**ไม่สามารถจัดส่งได้** หากพบสินค้าดังกล่าว จะดำเนินการตามขั้นตอนของบริษัทหรือกฎหมายต่อไป ขนส่ง**จะไม่รับผิดชอบหากสินค้าเสียหายหรือสูญหาย** ดังต่อไปนี้



สินค้าที่ขนส่งเห็นว่าไม่สมควรในการจัดส่ง หรือพัสดุที่ไม่ได้มาตรฐานตามที่บริษัทกำหนด



อาวุธทุกชนิด เช่น วัตถุมีคมที่ปราศจากสิ่งหุ้มห่อ ปืน กระสุน ระเบิด ยุทธภัณฑ์ เป็นต้น



สื่อสิ่งพิมพ์ผิดกฎหมาย ลามกอนาจาร หรือเป็นอันตรายต่อความมั่นคงของชาติ และสังคม เช่น สื่อโฆษณาชวนเชื่อต่าง ๆ และหมายความรวมถึงวัตถุลามกอนาจาร เป็นต้น



สารชีวเคมี เช่น ไฮโดรเจนเปอร์ออกไซด์ ตัวทำลายอินทรีย์ กรดไฮโดรคลอริก กรดซัลฟูริก กรดไนตริก สารเคมีอันตราย สารกำจัดศัตรูพืช เป็นต้น



ภาชนะที่บรรจุส่วนประกอบของสารกัมมันตรังสี เช่น ยูเรเนียมโคบอลต์ เรเดียม พลูโทเนียม เป็นต้น



สารเคมีที่มีพิษสูง เช่น ไซยาไนด์ ไซยาไนด์ สารหนู เป็นต้น



ยาเสพติดหรือสิ่งเสพติดทุกชนิด เช่น ฝิ่น มอร์ฟิน โคเคน เฮโรอีน กัญชา ยาบ้า สารอีเฟดริน เป็นต้น



วัตถุไวไฟและวัตถุระเบิดทุกชนิด เช่น แก๊สดังแก๊ส ไฟแช็ก ของแข็ง วัสดุติดไฟ ดินปืน ประทัด ของเหลวไวไฟ ฟอสฟอรัส น้ำมัน แลคเกอร์ ไม้ขีดไฟ น้ำมันเครื่อง กำมะถัน กระจ่างจืดพ่น หรือกระจ่างสเปรย์ เป็นต้น

สินค้าต้องห้าม

สินค้าต้องห้ามคือ สินค้าที่**ไม่สามารถจัดส่งได้** หากพบสินค้าดังกล่าว จะดำเนินการตามขั้นตอนของบริษัทหรือกฎหมายต่อไป ขนส่ง**จะไม่รับผิดชอบหากสินค้าเสียหายหรือสูญหาย** ดังต่อไปนี้



ผลิตภัณฑ์ชีวเคมีประเภทต่างๆและวัตถุที่ก่อให้เกิดการแพ้ระบอบและติดเชื้อ เช่น สารแอนแทรกซ์ เชื้อโรคอันตราย รวมถึงของเสียทางการแพทย์ เป็นต้น



สัตว์ สิ่งมีชีวิต ร่างกายมนุษย์ เช่น เนื้อเยื่อ อวัยวะมนุษย์ เป็นต้น



สินค้าที่ผิดกฎหมายและไม่เป็นไปตามข้อบังคับทางกฎหมายของประเทศ เช่น สินค้าลักลอบนำเข้าจากต่างประเทศ เอกสารลับทางราชการ เช่น สินค้าผิดกฎหมาย ลักลอบหนีภาษี หลีกเลี่ยงภาษี สำแดงเท็จ รวมถึงสินค้าต้องห้ามและต้องจำกัด



เอกสารที่เกี่ยวข้องกับสถาบันการเงิน เช่น เงินตราทุกสกุล(เงินสด) เช็ค บัตรเครดิต บัตรเดบิต และใบจําหน่าย สลากกินแบ่งรัฐบาล สลากออมสิน เป็นต้น



สินค้าที่ไม่สามารถประเมินค่าได้ สิ่งของที่มีมูลค่า มูลค่าทางจิตใจ หรือสินค้าที่ไม่สามารถทดแทนได้ เช่น ไข่มุก อัญมณี วัสดุโลหะล้ำค่า เครื่องสังฆภัณฑ์ พระพุทธรูป งานศิลปะ ภาพวาดและโบราณวัตถุ ทองคำแท่ง ทองรูปพรรณ วัตถุมงคล-พระเครื่อง เครื่องประดับมูลค่าสูง เป็นต้น รวมถึงสิ่งของปลอมแปลงหรือลอกเลียนแบบโดยละเมิดลิขสิทธิ์



เอกสารทั้งหมด เอกสารทั่วไป และเอกสารต่างๆ ที่ทางราชการออกให้ เช่น บัตรประจำตัวประชาชน ใบขับขี่ หนังสือเดินทาง สูติบัตร เอกสารสัญญา พิณัยกรรม และโฉนดที่ดิน เป็นต้น



อุปกรณ์การเรียนทางการแพทย์ รวมถึงตัวอย่างสัตว์และพืช เช่น ตัวอย่างวิจัย ตัวอย่างเลือด ตัวอย่างปัสสาวะ สารคัดหลั่งต่างๆ เป็นต้น



การจัดส่งที่ไม่บรรจุหีบห่อที่เหมาะสม หรือเพียงพอ เช่น การแพคสินค้าใส่ถุงหรือกระสอบ การต่อกล่องพิสดู การดัดแปลงกล่อง การซ้อนกล่อง

สินค้าที่ถูกจำกัด

สินค้าที่ถูกจำกัดคือ สินค้าเปราะบาง สินค้าเน่าเสียง่ายและปนเปื้อนง่าย **กรณีสินค้าอยู่ในบรรจุภัณฑ์ที่เหมาะสมลูกค้าสามารถทำการส่งได้** แต่หากสินค้านั้น**สูญหายหรือเสียหาย** หมดอายุ หรือเน่าเปื่อย **ขนส่งจะไม่รับผิดชอบทั้งสิ้น**



ผักสดต่าง ๆ ผลไม้ต่าง ๆ



สินค้าประเภทเปราะบาง เช่น โคมไฟ โน้ตบุ๊ก คอมพิวเตอร์ โทรศัพท์มือถือ เครื่องครัว โทรทัศน์ เครื่องฉาย นาฬิกาแขวน เป็นต้น



สินค้าประเภทเครื่องดนตรี เช่น อีเล็คทริกกีตาร์ กลอง เป็นต้น



สินค้าที่ทำจากวัสดุเปราะบาง เช่น เซรามิก หรือเครื่องเคลือบดินเผา กระจก ขวดแก้ว จาน โคมไฟติดผนัง ชุดไฟรถหน้า-ท้าย หลอดไฟ สินค้าที่มีรูปทรงเฉพาะ รูปทรงพิเศษ หรือ สินค้าที่มีส่วนประกอบจากพลาสติก เป็นต้น



สินค้าประเภทของเหลวทุกชนิด เช่น เครื่องดื่ม ผลิตภัณฑ์สำเร็จรูปที่มีของเหลวเป็นส่วนประกอบ เป็นต้น



สินค้าประเภทอาหารทุกชนิด อาหารแห้ง อาหารปรุงสุก ขนม หรืออาหารที่มีอายุการเก็บน้อยกว่า 5 วันรวมถึงอาหารที่ไม่สามารถระบุวันหมดอายุได้ **จำเป็นต้องบรรจุสินค้าเหล่านี้ในบรรจุภัณฑ์ที่เหมาะสม**



สินค้าประเภทอุปโภคบริโภคที่เสี่ยงต่อการแตกหักง่าย เช่น เครื่องสำอางค์ บลัชออน แป้งพิม พาเลทอายแชโดว์ ครีม สบู่ เป็นต้น

สินค้าที่ไม่สามารถชดเชยได้

สินค้าที่ไม่สามารถชดเชยได้ คือ สินค้าที่สามารถจัดส่งได้ แต่**ไม่รับประกัน**หากสินค้าดังต่อไปนี้เกิดเสียหายหรือสูญหาย :



พืช ดอกไม้ ต้นไม้ เป็นต้น



ประเภทใบเสร็จต่าง ๆ บิลค่าสินค้า ใบเสร็จค่าสินค้าและบริการต่างๆ คู่มือส่วนลดตั๋วคอนเสิร์ต บัตรงานกิจกรรมต่าง ๆ



สินค้าประเภทที่มีการใช้แล้ว (สินค้ามือสอง)



สินค้าประเภทอาหารสด หรืออาหารประเภทเน่าเสียง่าย เช่น เนื้อสด อาหารสด เป็นต้น

ทริคง่าย ๆ ในการส่งผลไม้

1 เลือกขนาดกล่องและเจาะรู



ใช้กล่องที่หนา แข็งแรง ให้พอดีกับขนาดผลไม้ รวมทั้งเจาะกล่องเพื่อระบายอากาศของผลไม้

2 รองพื้นด้วยกันกระแทก



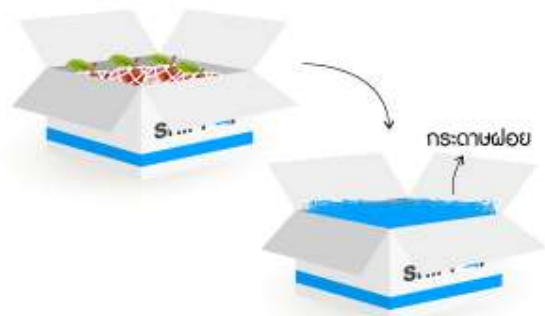
รองพื้นด้วยกระดาษฟอย หรือวัสดุกันกระแทก เพื่อป้องกันผลไม้จากการกระแทกชั้นแรก

3 ห่อกันกระแทกผลไม้



ห่อผลไม้ด้วยบับเบิ้ลอย่างน้อย 3 ชั้น เพื่อความแน่นหนา หากเป็นผลไม้เปลือกบางและซ้า้ง่าย ต้องห่อด้วยวัสดุกันกระแทกที่ละลุค หรือนำใส่บล็อกคิมพ์ เพื่อป้องกันผลไม้เกิดความเสียหาย

4 ลดช่องว่างภายในกล่อง



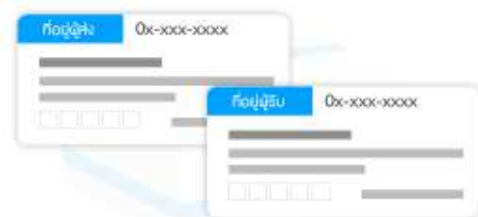
ก่อนปิดกล่อง ยัดกระดาษฟอย หรือวัสดุกันกระแทกตามช่องว่างที่เหลือ เพื่อกันผลไม้ด้านในเคลื่อน

5 ตรวจสอบความแน่นหนา



ลองเขย่ากล่อง เพื่อตรวจสอบความเรียบร้อยก่อนจัดส่ง

6 ตรวจสอบข้อมูลการจัดส่ง



ระบุชื่อ ที่อยู่ และเบอร์โทรศัพท์ของผู้รับ และผู้ส่งให้ชัดเจนเพื่อความถูกต้องของข้อมูลในการจัดส่ง

การบรรจุสินค้าที่ไม่สามารถ ประกันความเสียหายได้



ห้าม!

รัดกล่องหลายกล่องไว้ด้วยกัน



ห้าม!

บรรจุสินค้าลงในกล่องโดยไม่มี
การห่อหุ้มด้วยวัสดุกันกระแทก



ห้าม!

ใช้ซองพลาสติกบรรจุสินค้าที่มี
รูปรอง หรือมีน้ำหนัก



ห้าม!

ใช้กล่องที่มีขนาดไม่เหมาะสม
กับสินค้า



ห้าม!

ส่งพัสดุด้วยกระสอบ หรือบรรจุภัณฑ์
อื่นๆ ที่ยากต่อการติดตามนำส่ง



ห้าม!

ใช้กล่องเก่าที่ไม่มีความแข็งแรง



ห้าม!

ส่งพัสดุที่มีบรรจุภัณฑ์สวยงาม
หากต้องการจัดส่ง ควรบรรจุสินค้า
ลงในกล่องที่เหมาะสมก่อน

เคล็ดไม่ลับ!!



การจัดส่งพัสดุผ่านระบบขนส่ง อาจมีความเสี่ยงให้เกิด
ความเสียหายต่อพัสดุ ผู้ส่งจะต้องคำนึงถึงการบรรจุภัณฑ์
ที่เหมาะสมจะช่วยให้พัสดุจัดส่งถึงปลายทางอย่างปลอดภัย

**สิ่งที่ควรคำนึง
ก่อนการแพ็คสินค้า**

ประเภทพัสดุ

กรณีเสี่ยงต่อการแตกหักได้ง่าย หรือเป็นของเหลว จะต้องใช้บรรจุภัณฑ์ที่เหมาะสม

น้ำหนักและ
ขนาดพัสดุ

การจัดส่งสินค้าที่มีขนาด และน้ำหนักค่อนข้างมาก ควรเลือกกล่องที่มีความเหมาะสม
ได้มาตรฐาน เลี่ยงใช้กล่องที่เคยผ่านการใช้งานแล้ว

รูปรอง

หากพัสดุมีรูปรองพิเศษ เช่น อะไหล่ยนต์ จะมีความเสี่ยงมากกว่าทั่วไป จะต้องใช้
โฟมบดอัด และกล่องเฉพาะเท่านั้น

แนะนำการบรรจุห่อที่เหมาะสม สำหรับสินค้าทั่วไป

(การบรรจุห่อที่เหมาะสมเป็นส่วนหนึ่งที่จะช่วยลดความเสี่ยงต่อความเสียหายที่อาจเกิดขึ้นระหว่างการขนส่ง อีกทั้งหากไม่ใช้สินค้าในหมวดที่ไม่สามารถจัดส่งได้หรือสินค้าที่ไม่สามารถเรียกร้องประกันค่าเสียหาย โดยท่านจะสามารถเรียกร้องประกันค่าเสียหายได้)

1. พิจารณาจากการเลือกกล่อง หรือช่องบรรจุภัณฑ์



ใช้กล่องที่มีสภาพแข็งแรงสมบูรณ์ เหมาะสมกับ
สิ่งของที่บรรจุ และเป็นกล่องใหม่



สินค้าที่มีรูปร่างพิเศษ หรือหนักจะต้องลงกล่องที่ได้
มาตรฐานจากโรงงาน และมีโฟมบล็อกรองอย่างดี



ซองกระดาษ เหมาะสำหรับบรรจุเอกสารอย่างบาง
กรณีบรรจุเยอะ แนะนำให้ลงกล่องพิเศษ



ซองพลาสติก เหมาะสำหรับสินค้าที่อ่อนและมีน้ำหนักเบา
เช่น เสื้อผ้า ห้ามใส่สินค้าที่มีความหนา

แนะนำการบรรจุห่อที่เหมาะสม สำหรับสินค้าทั่วไป

(การบรรจุห่อที่เหมาะสมเป็นส่วนหนึ่งที่จะช่วยลดความเสี่ยงต่อความเสียหายที่อาจเกิดขึ้นระหว่างการขนส่ง อีกทั้งหากไม่ใช้สินค้าในหมวดที่ไม่สามารถจัดส่งได้หรือสินค้าที่ไม่สามารถเรียกร้องประกันค่าเสียหาย โดยท่านจะสามารถเรียกร้องประกันค่าเสียหายได้)

2. พิจารณาจากการห่อกันกระแทก

- ควรห่อหุ้มกันกระแทกตามขนาดของสิ่งของที่อยู่ในกล่อง ขึ้นต่อชิ้น
- ความหนาที่เหมาะสมในการห่อหุ้มสินค้า ควรอยู่ที่ 1- 2 นิ้ว
- หากบริเวณภายในกล่องสินค้ายังมีพื้นที่ว่าง ควรเติมวัสดุกันกระแทกด้วย เพื่อป้องกันสินค้าเคลื่อนที่



วัสดุกันกระแทกดีอย่างไร?

วัสดุกันกระแทก ใช้เพื่อปกป้องสินค้าจากการเสียหาย เนื่องมาจากการกระแทกอย่างรุนแรง และ/หรือการสั่นสะเทือน ระหว่างกระบวนการขนส่ง เคลื่อนย้าย ขนถ่าย ซึ่งการเลือกใช้วัสดุกันกระแทกในระดับที่เหมาะสม จะช่วยลดความเสียหายของสินค้าลงได้

** เมื่อขยำกล่องพัสดุภายในจะต้องไม่เคลื่อนที่ หรือไม่มีเสียง*

3. พิจารณาจากการปิดผนึก

- ติดเทปบริเวณฝากล่องบน และล่างบริเวณรอยต่อเป็นตัว H
- สำหรับสินค้าที่มีขนาดใหญ่ควรติดเทปให้หนาเป็นพิเศษ
- หากพัสดุไม่อยู่ในบรรจุภัณฑ์รูปแบบกล่อง ผู้ส่งควรปิดผนึกบริเวณรอยต่อให้เรียบร้อย



แนะนำการบรรจุหีบห่อ สำหรับสินค้าบางประเภทที่มีความเสี่ยง

พัสดุประเภทเครื่องสำอาง

จัดเป็นพัสดุที่สามารถแตกหักและเสียหายได้ง่ายกว่าปกติ เช่น แป้งพัฟ paletteอายแชโดว์ บรัชออน และลิปสติค



สิ่งที่ผู้ส่งต้องคำนึงและปฏิบัติ

1. จะต้องบรรจุสินค้าลงในกล่อง เนื่องจากช่องเอกสารหรือช่องพลาสติกจะไม่สามารถป้องกันตัวสินค้าภายใน ซึ่งอาจทำให้เกิดการแตกหักระหว่างการขนส่ง
2. ควรห่อหุ้มพัสดุด้วยตัวกันกระแทกชั้นต่อชั้น จะช่วยลดความเสี่ยงได้ดีกว่าการห่อหุ้มแบบรวมกล่อง
3. ควรห่อหุ้มด้วยกันกระแทกให้มีความหนาอย่างน้อย 2 นิ้ว
4. ควรเติมวัสดุกันกระแทกบริเวณช่องว่างภายในกล่อง เพื่อไม่ให้สินค้าภายในกล่อง เคลื่อนที่ได้

พัสดุประเภทเครื่องใช้ไฟฟ้า และอุปกรณ์อิเล็กทรอนิกส์

จะมีความเสี่ยงต่อการเสียหายจากแรงกระแทก หรือสั่นสะเทือนระหว่าง การขนส่ง




สิ่งที่ผู้ส่งต้องคำนึงและปฏิบัติ

1. กรณีใช้บรรจุภัณฑ์จากโรงงาน ผู้ส่งควรตรวจสอบการห่อหุ้มสินค้าก่อนการจัดส่ง หากภายในกล่องไม่มีโฟมบล็อก ผู้ส่งควรใช้วิธีการบรรจุหีบห่อแบบ “กล่องซ้อนกล่อง” และใช้วัสดุกันกระแทกอย่างแน่นหนาเพื่อป้องกันพัสดุเคลื่อนที่
2. กรณีที่ไม่มีกล่องบรรจุภัณฑ์ที่มาจากโรงงาน ผู้ส่งควรหากกล่องบรรจุภัณฑ์ที่เหมาะสม และห่อหุ้มสินค้าด้วยกันกระแทกเพิ่มเติม
3. กรณีมีสินค้าในกล่องหลายชั้น เช่น อุปกรณ์สายไฟรีโมท ผู้ส่งจะต้องมีการห่อหุ้มอุปกรณ์เหล่านี้แยกชิ้น

แนะนำการบรรจุหีบห่อ สำหรับสินค้าบางประเภทที่มีความเสี่ยง

พัสดุประเภทอะไหล่รถ

อะไหล่รถจัดเป็นสินค้าที่มีรูปทรงพิเศษ เช่น กันสาดรถยนต์ ท่อไอเสีย ไฟหน้า กันชน ฯลฯ ซึ่งจะมีความเสี่ยงมากกว่าสินค้าทั่วไป ก่อนจัดส่งจะต้องตรวจสอบการบรรจุหีบห่อ ทุกครั้ง หากไม่มีการแพ็คสินค้าอย่างเหมาะสม ตัวกล่องบรรจุภัณฑ์ไม่ออกจากโรงงานจะทำให้สินค้าเสียหายได้ง่าย และจะไม่สามารถเรียกร้องค่าเสียหายได้ทุกกรณี



สิ่งที่ผู้ส่งต้องคำนึงและปฏิบัติ

1. ห้ามบรรจุสินค้าลงกล่องพัสดุโดยไม่มีห่อหุ้มกันกระแทก
2. กล่องพัสดุจะต้องเป็นกล่องที่สมบูรณ์แข็งแรง ห้ามเป็นกล่องเก่าหรือกล่องที่เคย ใช้งานแล้ว
3. จะต้องเป็นกล่องเฉพาะที่มีการบรรจุโดยโรงงาน และมีโฟมบล็อกรองอย่างดีเท่านั้น กรณีใช้โฟมกันรอยอย่างบางห่อหุ้มสินค้า ไม่ถือเป็นวัสดุกันกระแทก ผู้ส่งจะไม่สามารถเรียกร้องค่าเสียหายจากทางขนส่งได้

พัสดุประเภทของเหลว

จัดเป็นพัสดุที่สามารถจัดส่งได้ แต่จะไม่สามารถเรียกร้องค่าเสียหายได้ ทางผู้ส่งจะต้องบรรจุอย่างเหมาะสม



สิ่งที่ผู้ส่งต้องคำนึงและปฏิบัติ

1. ตรวจสอบฝาปิด/จุกของบรรจุภัณฑ์ให้ดีก่อนทำการจัดส่ง - ของเหลวต้องบรรจุอยู่ในบรรจุภัณฑ์ที่มีซิลิโคน หรือซิลพลาสติก เพื่อป้องกันไม่ให้ฝาหลุดออกได้ง่าย - กรณีที่ฝาปิดสามารถหลุดออกได้ง่าย ควรซิลิโคนโดยใช้ฟอยล์เพิ่มก่อนการปิดฝาขวด
2. ห่อผลิตภัณฑ์ของเหลวด้วยกันกระแทกชั้นต่อชั้น ความหนาประมาณ 2 นิ้ว จะป้องกันไม่ให้สินค้าแตกเสียหายระหว่างขนส่ง
3. หากใช้กล่องสินค้าที่เป็นบล็อก ก่อนปิดผนึกจะต้องเติมวัสดุกันกระแทกบริเวณช่องว่างทุกครั้ง เพื่อป้องกันสินค้าเคลื่อนที่
4. การติดสัญลักษณ์เตือน ระวังแตกบริเวณกล่อง ไม่จัดเป็นการป้องกันสินค้า เนื่องจากในกรณีสินค้าได้รับความเสียหายมีผลมาจากการบรรจุของผู้ส่ง